

22 octobre 2013

## ÊTRE OU NE PAS ÊTRE BRETILLIEN

**Sondage effectué auprès de 1000 internautes**

entre le 16 juillet et le 15 septembre 2013

### Annexe II





---

## Résultats

### Questionnaire 44835

---

Nombre d'enregistrement(s) pour cette requête :	1000
Nombre total d'enregistrements pour ce questionnaire :	1031
Pourcentage du total :	96.99%





---

## Résumé du champ pour 1

Le nom Breillien vous paraît-il de nature à relier entre eux les habitants du département d'Ille-et-Vilaine ?

---

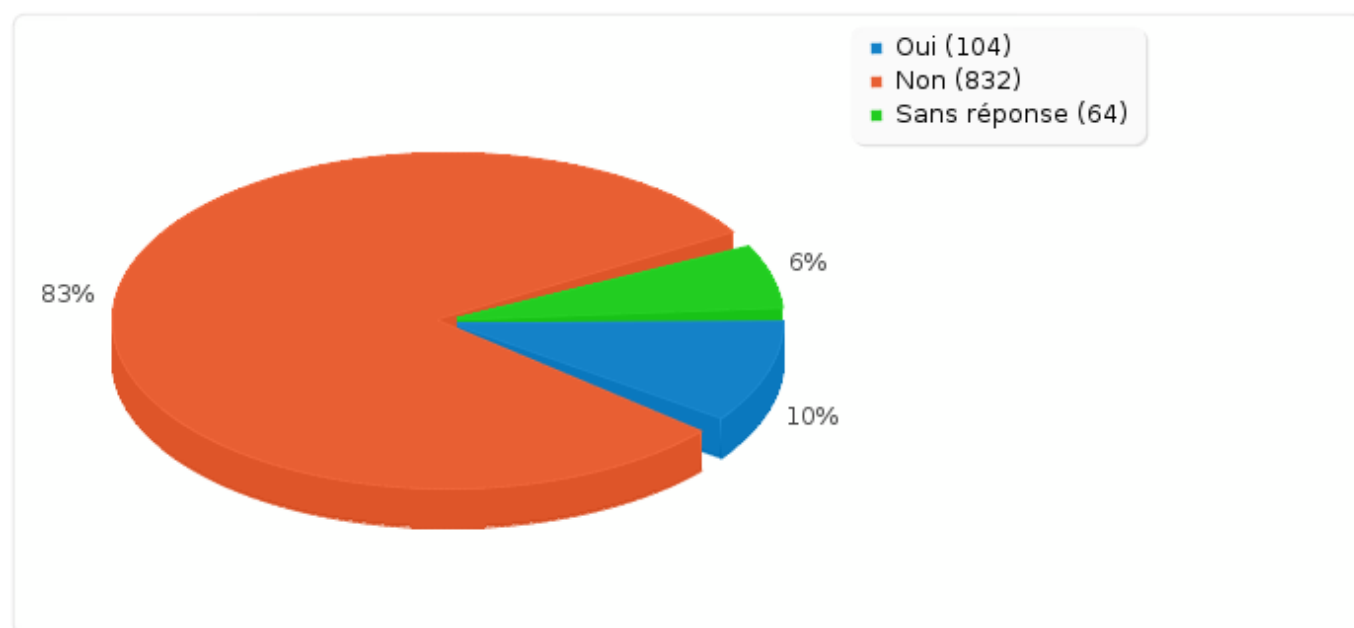
Réponse	Décompte	Pourcentage
Oui (Y)	104	10.40%
Non (N)	832	83.20%
Sans réponse	64	6.40%



## Résumé du champ pour 1

Le nom Breillien vous paraît-il de nature à relier entre eux les habitants du département d'Ille-et-Vilaine ?

---





---

## Résumé du champ pour 2

Le nom Bretillien vous paraît-il de nature à renseigner de l'extérieur sur l'appartenance à ce territoire ?

---

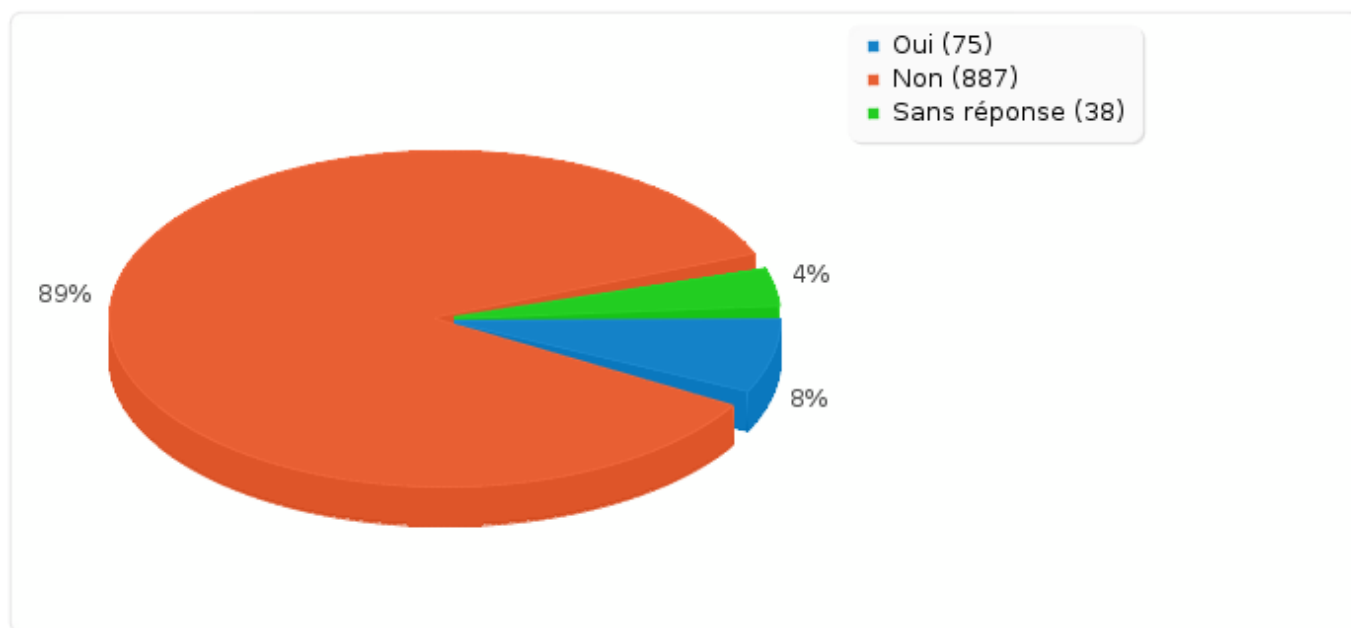
Réponse	Décompte	Pourcentage
Oui (Y)	75	7.50%
Non (N)	887	88.70%
Sans réponse	38	3.80%



## Résumé du champ pour 2

Le nom Breillien vous paraît-il de nature à renseigner de l'extérieur sur l'appartenance à ce territoire ?

---





---

## Résumé du champ pour 3

Etes vous satisfait(e) de cette appellation ?

---

Réponse	Décompte	Pourcentage
Oui (Y)	78	7.80%
Non (N)	804	80.40%
Sans réponse	118	11.80%



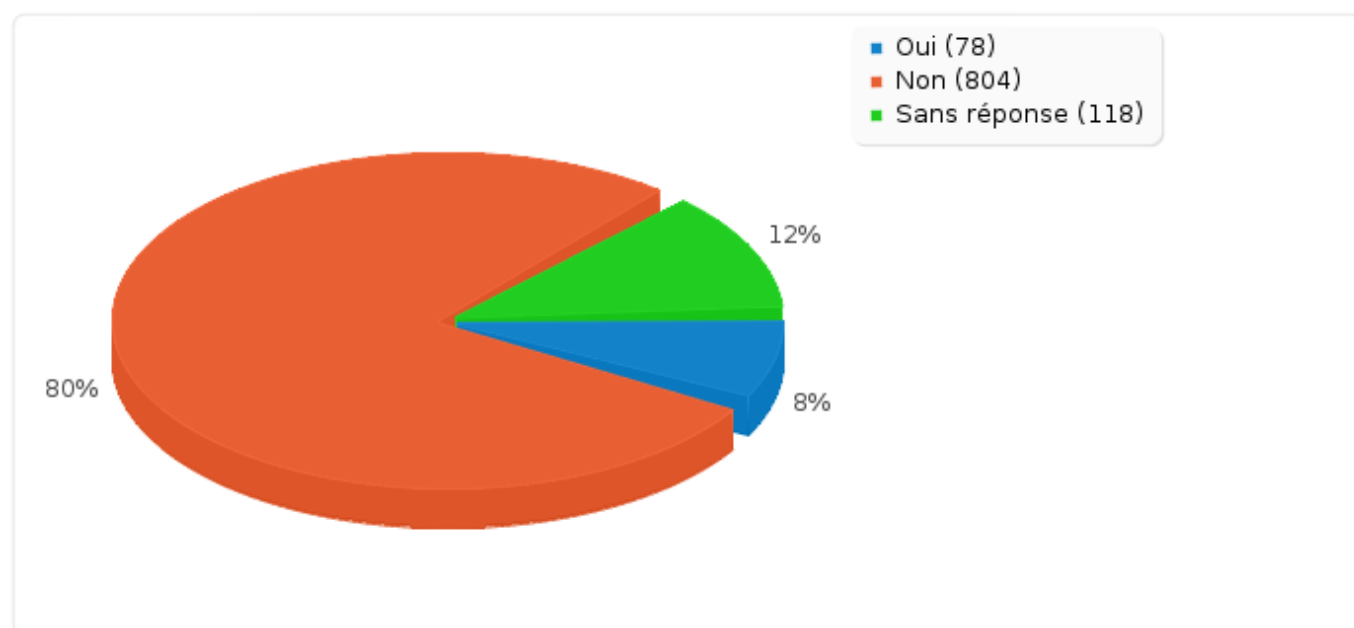


---

## Résumé du champ pour 3

Etes vous satisfait(e) de cette appellation ?

---





---

## Résumé du champ pour 4

Avez vous eu connaissance, avant la délibération du Conseil Général du 20 juin 2013, de la procédure adoptée pour donner un nom aux habitants du département ?

---

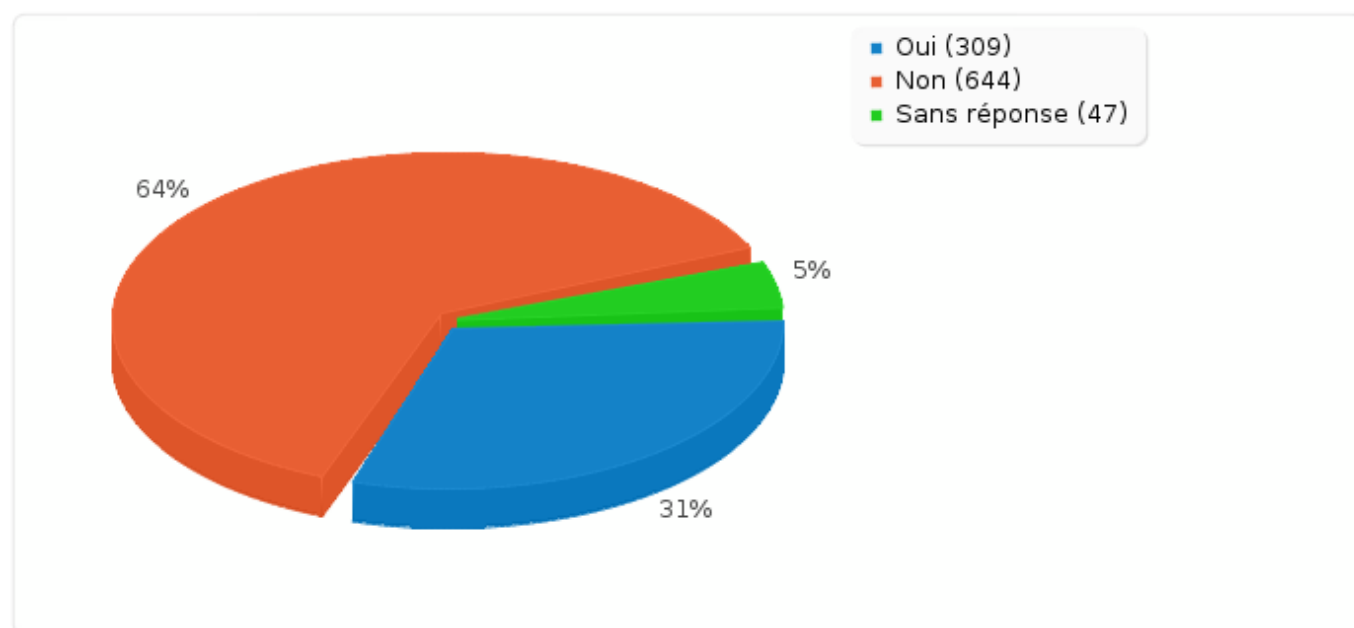
Réponse	Décompte	Pourcentage
Oui (Y)	309	30.90%
Non (N)	644	64.40%
Sans réponse	47	4.70%



## Résumé du champ pour 4

Avez vous eu connaissance, avant la délibération du Conseil Général du 20 juin 2013, de la procédure adoptée pour donner un nom aux habitants du département ?

---





---

## Résumé du champ pour 5

Le comité d'experts , qui a été constitué dans le cadre de cette procédure et dont vous trouverez ici la composition, vous paraît-il représentatif de la diversité et de la richesse des hommes et des femmes d'Ille-et-Vilaine ?

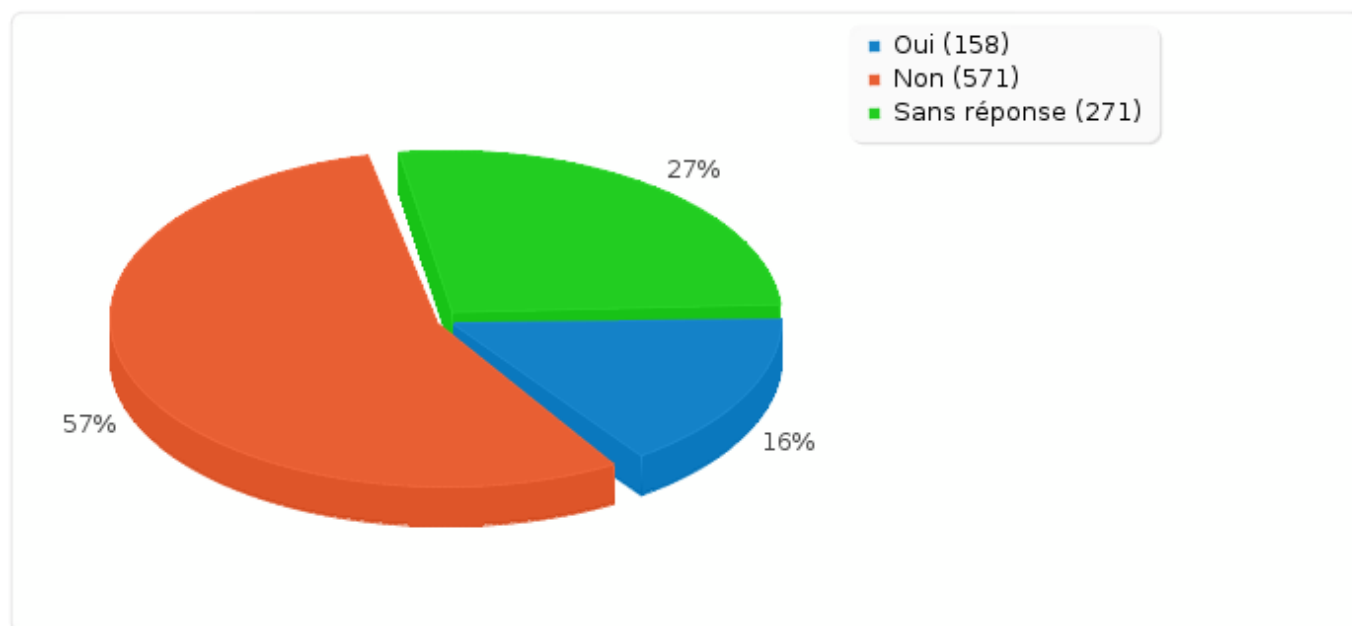
---

Réponse	Décompte	Pourcentage
Oui (Y)	158	15.80%
Non (N)	571	57.10%
Sans réponse	271	27.10%



## Résumé du champ pour 5

Le comité d'experts , qui a été constitué dans le cadre de cette procédure et dont vous trouverez ici la composition, vous paraît-il représentatif de la diversité et de la richesse des hommes et des femmes d'Ille-et-Vilaine ?





---

### Résumé du champ pour 6

Auriez vous aimé être consulté(e) par le Conseil Général d'Ille-et-Vilaine avant qu'il ne prenne sa décision ?

---

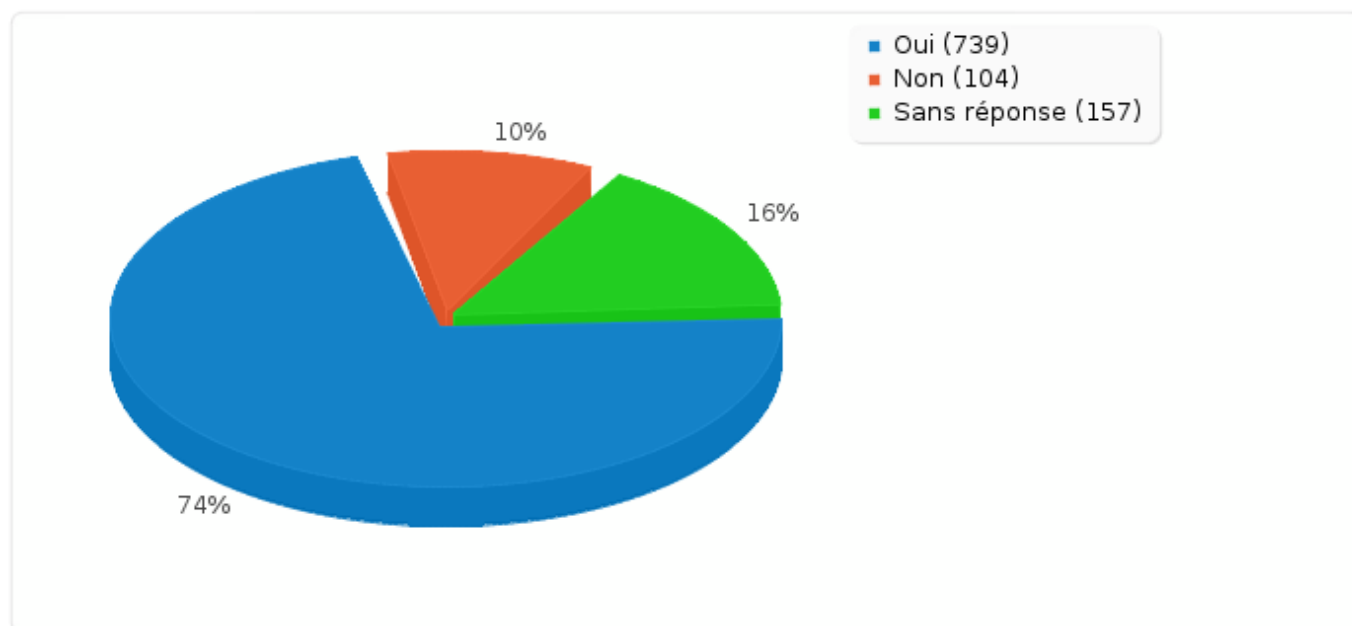
Réponse	Décompte	Pourcentage
Oui (Y)	739	73.90%
Non (N)	104	10.40%
Sans réponse	157	15.70%



## Résumé du champ pour 6

Auriez vous aimé être consulté(e) par le Conseil Général d'Ille-et-Vilaine avant qu'il ne prenne sa décision ?

---





---

### Résumé du champ pour 7(SQ001)

Quel est aujourd'hui votre opinion sur les noms qui étaient arrivés en tête, d'une part du sondage effectué par le quotidien Ouest-France en 2012 et d'autre part des réflexions du comité d'experts qui a été constitué à la demande du Conseil Général autour d'un publicitaire en 2013 ?[Breizhillien]

---

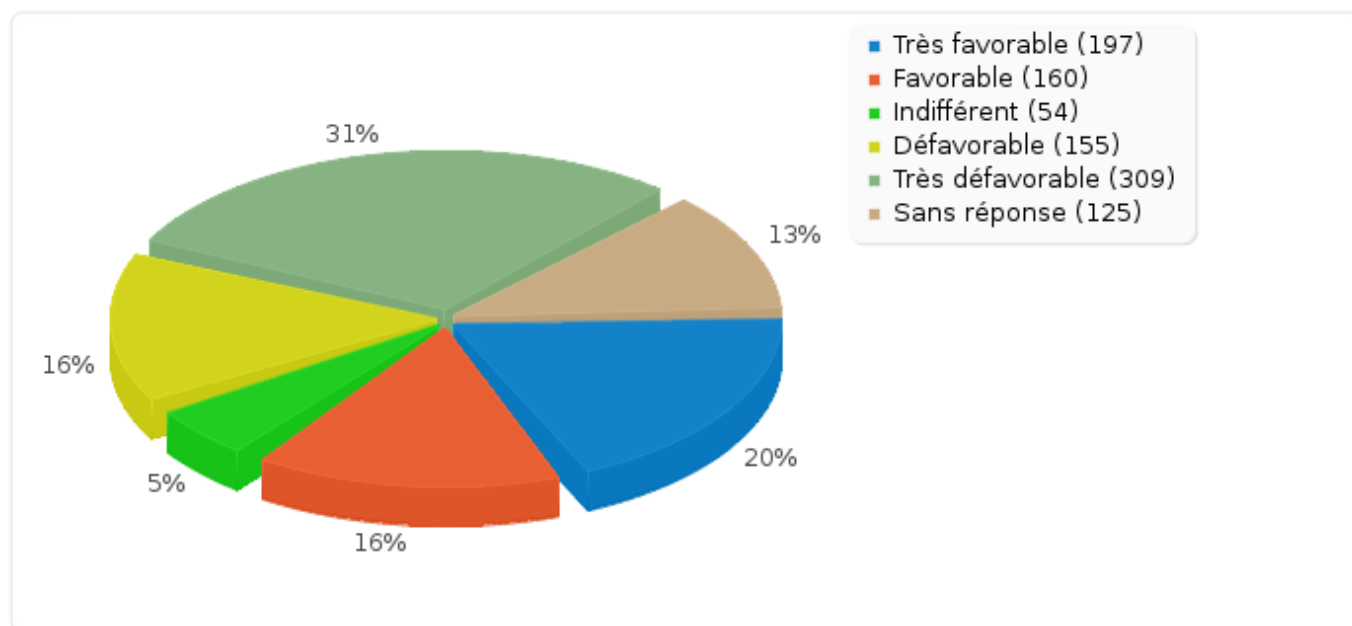
Réponse	Décompte	Pourcentage
Très favorable (A1)	197	19.70%
Favorable (A2)	160	16.00%
Indifférent (A3)	54	5.40%
Défavorable (A4)	155	15.50%
Très défavorable (A5)	309	30.90%
Sans réponse	125	12.50%





## Résumé du champ pour 7(SQ001)

Quel est aujourd'hui votre opinion sur les noms qui étaient arrivés en tête, d'une part du sondage effectué par le quotidien Ouest-France en 2012 et d'autre part des réflexions du comité d'experts qui a été constitué à la demande du Conseil Général autour d'un publicitaire en 2013 ?[Breizhillien]





---

### Résumé du champ pour 7(SQ002)

Quel est aujourd'hui votre opinion sur les noms qui étaient arrivés en tête, d'une part du sondage effectué par le quotidien Ouest-France en 2012 et d'autre part des réflexions du comité d'experts qui a été constitué à la demande du Conseil Général autour d'un publicitaire en 2013 ?[Breizhillois]

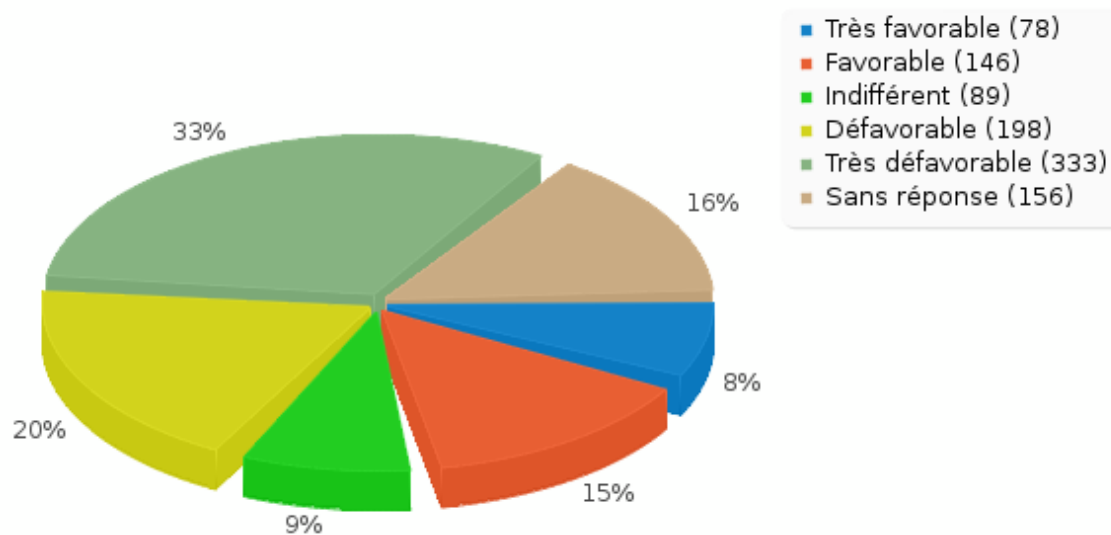
---

Réponse	Décompte	Pourcentage
Très favorable (A1)	78	7.80%
Favorable (A2)	146	14.60%
Indifférent (A3)	89	8.90%
Défavorable (A4)	198	19.80%
Très défavorable (A5)	333	33.30%
Sans réponse	156	15.60%



## Résumé du champ pour 7(SQ002)

Quel est aujourd'hui votre opinion sur les noms qui étaient arrivés en tête, d'une part du sondage effectué par le quotidien Ouest-France en 2012 et d'autre part des réflexions du comité d'experts qui a été constitué à la demande du Conseil Général autour d'un publicitaire en 2013 ?[Breizhillois]





---

### Résumé du champ pour 7(SQ003)

Quel est aujourd'hui votre opinion sur les noms qui étaient arrivés en tête, d'une part du sondage effectué par le quotidien Ouest-France en 2012 et d'autre part des réflexions du comité d'experts qui a été constitué à la demande du Conseil Général autour d'un publicitaire en 2013 ?[Bretillien]

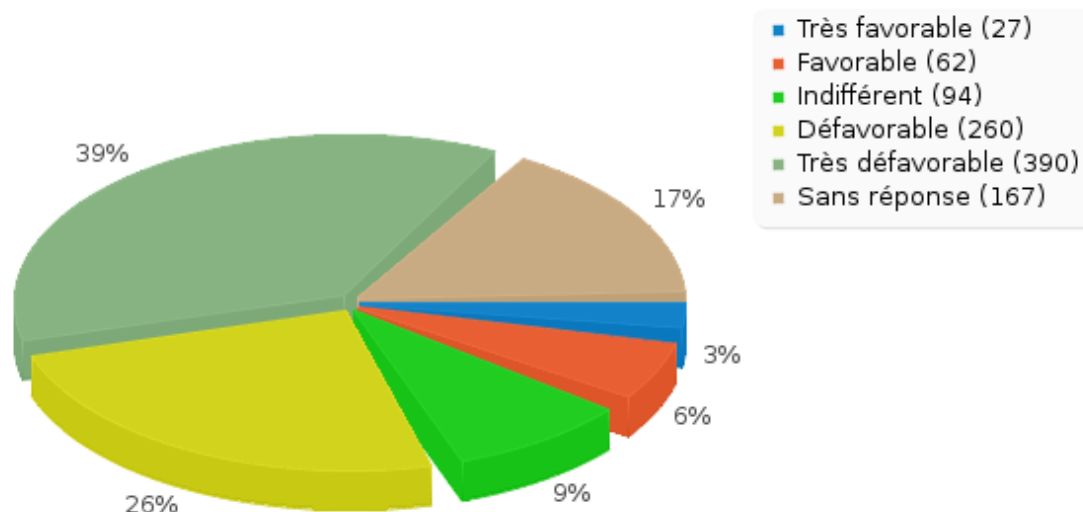
---

Réponse	Décompte	Pourcentage
Très favorable (A1)	27	2.70%
Favorable (A2)	62	6.20%
Indifférent (A3)	94	9.40%
Défavorable (A4)	260	26.00%
Très défavorable (A5)	390	39.00%
Sans réponse	167	16.70%



## Résumé du champ pour 7(SQ003)

Quel est aujourd'hui votre opinion sur les noms qui étaient arrivés en tête, d'une part du sondage effectué par le quotidien Ouest-France en 2012 et d'autre part des réflexions du comité d'experts qui a été constitué à la demande du Conseil Général autour d'un publicitaire en 2013 ?[Bretillien]





---

### Résumé du champ pour 7(SQ004)

Quel est aujourd'hui votre opinion sur les noms qui étaient arrivés en tête, d'une part du sondage effectué par le quotidien Ouest-France en 2012 et d'autre part des réflexions du comité d'experts qui a été constitué à la demande du Conseil Général autour d'un publicitaire en 2013 ?[Britillien]

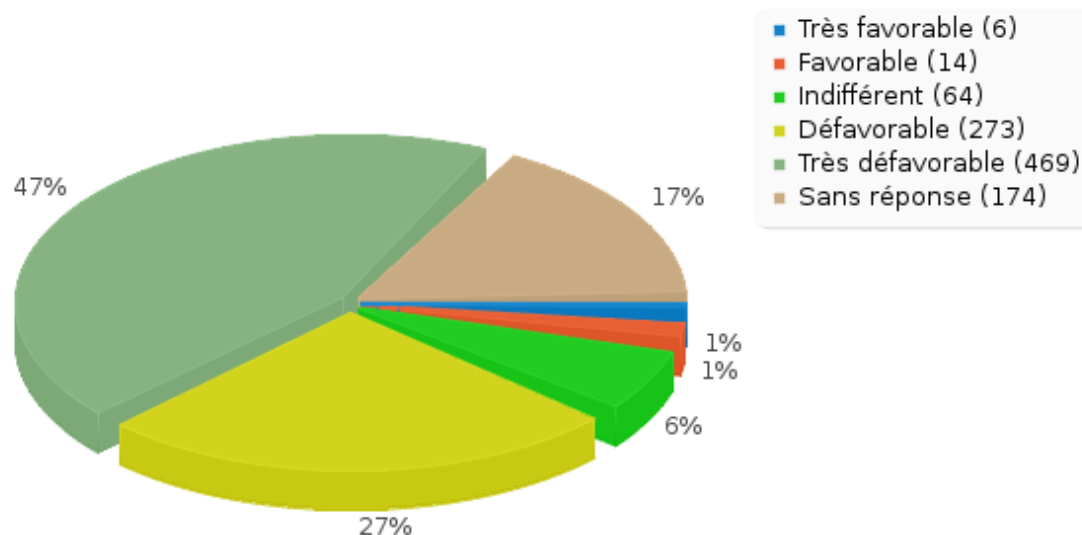
---

Réponse	Décompte	Pourcentage
Très favorable (A1)	6	0.60%
Favorable (A2)	14	1.40%
Indifférent (A3)	64	6.40%
Défavorable (A4)	273	27.30%
Très défavorable (A5)	469	46.90%
Sans réponse	174	17.40%



## Résumé du champ pour 7(SQ004)

Quel est aujourd'hui votre opinion sur les noms qui étaient arrivés en tête, d'une part du sondage effectué par le quotidien Ouest-France en 2012 et d'autre part des réflexions du comité d'experts qui a été constitué à la demande du Conseil Général autour d'un publicitaire en 2013 ?[Britillien]





---

### Résumé du champ pour 7(SQ005)

Quel est aujourd'hui votre opinion sur les noms qui étaient arrivés en tête, d'une part du sondage effectué par le quotidien Ouest-France en 2012 et d'autre part des réflexions du comité d'experts qui a été constitué à la demande du Conseil Général autour d'un publicitaire en 2013 ?[Haut-Breton]

---

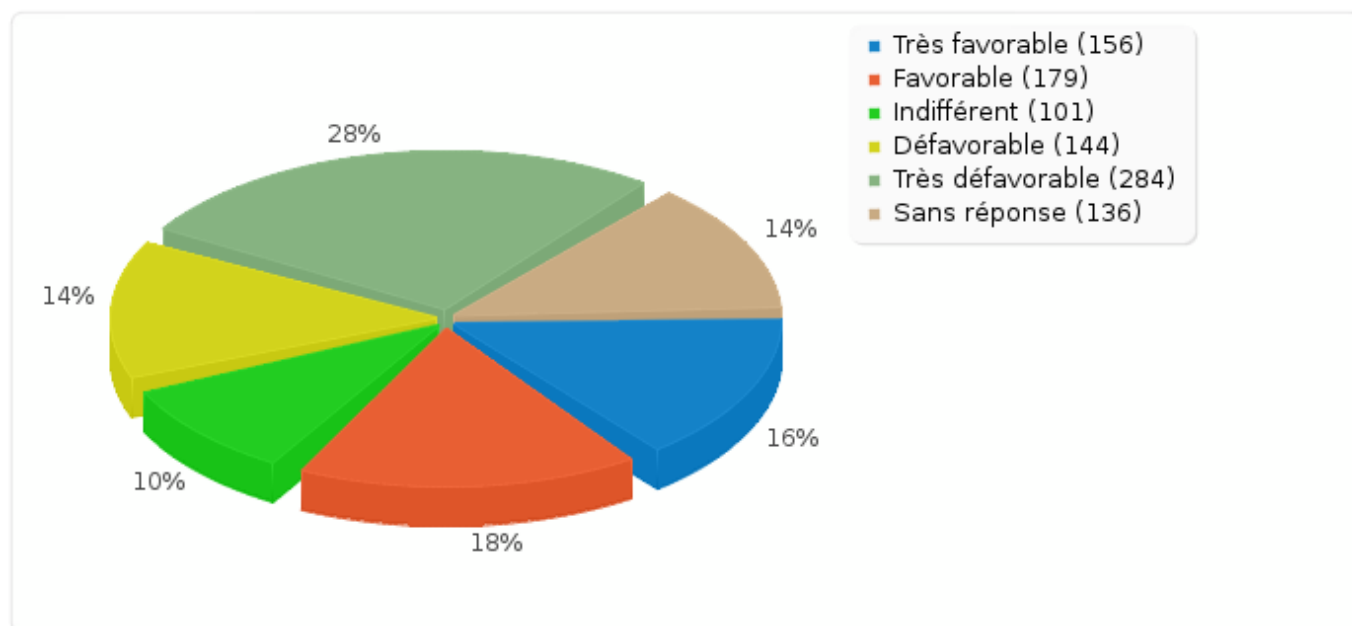
Réponse	Décompte	Pourcentage
Très favorable (A1)	156	15.60%
Favorable (A2)	179	17.90%
Indifférent (A3)	101	10.10%
Défavorable (A4)	144	14.40%
Très défavorable (A5)	284	28.40%
Sans réponse	136	13.60%





## Résumé du champ pour 7(SQ005)

Quel est aujourd'hui votre opinion sur les noms qui étaient arrivés en tête, d'une part du sondage effectué par le quotidien Ouest-France en 2012 et d'autre part des réflexions du comité d'experts qui a été constitué à la demande du Conseil Général autour d'un publicitaire en 2013 ?[Haut-Breton]





---

### Résumé du champ pour 7(SQ006)

Quel est aujourd'hui votre opinion sur les noms qui étaient arrivés en tête, d'une part du sondage effectué par le quotidien Ouest-France en 2012 et d'autre part des réflexions du comité d'experts qui a été constitué à la demande du Conseil Général autour d'un publicitaire en 2013 ?[Ille-et-Vilainois]

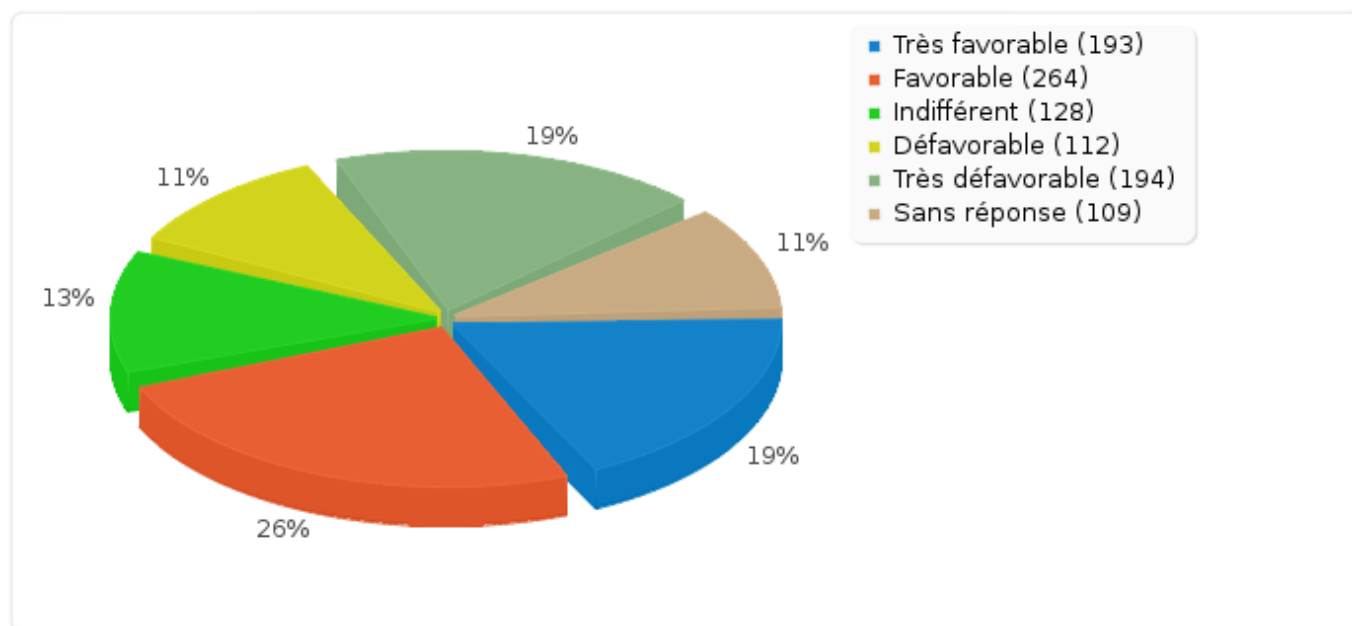
---

Réponse	Décompte	Pourcentage
Très favorable (A1)	193	19.30%
Favorable (A2)	264	26.40%
Indifférent (A3)	128	12.80%
Défavorable (A4)	112	11.20%
Très défavorable (A5)	194	19.40%
Sans réponse	109	10.90%



## Résumé du champ pour 7(SQ006)

Quel est aujourd'hui votre opinion sur les noms qui étaient arrivés en tête, d'une part du sondage effectué par le quotidien Ouest-France en 2012 et d'autre part des réflexions du comité d'experts qui a été constitué à la demande du Conseil Général autour d'un publicitaire en 2013 ?[Ille-et-Vilainois]





---

## Résumé du champ pour 8

Merci de préciser, si vous le souhaitez, vos liens éventuels avec le département (plusieurs réponses sont généralement à cocher)

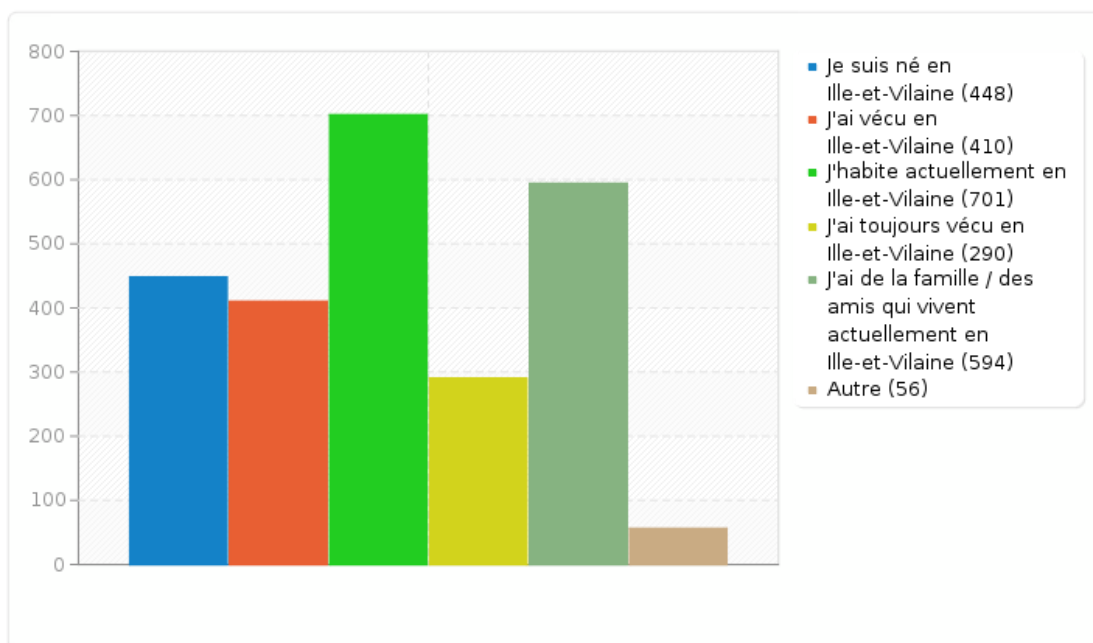
---

Réponse	Décompte	Pourcentage
Je suis né en Ille-et-Vilaine (SQ001)	448	44.80%
J'ai vécu en Ille-et-Vilaine (SQ002)	410	41.00%
J'habite actuellement en Ille-et-Vilaine (SQ003)	701	70.10%
J'ai toujours vécu en Ille-et-Vilaine (SQ004)	290	29.00%
J'ai de la famille / des amis qui vivent actuellement en Ille-et-Vilaine (SQ005)	594	59.40%
Autre	56	5.60%



## Résumé du champ pour 8

Merci de préciser, si vous le souhaitez, vos liens éventuels avec le département (plusieurs réponses sont généralement à cocher)





---

## Résumé du champ pour 9

Vos commentaires éventuels sont les bienvenus (65 536 caractères)

---

Réponse	Décompte	Pourcentage
Réponse	230	23.00%
Sans réponse	770	77.00%

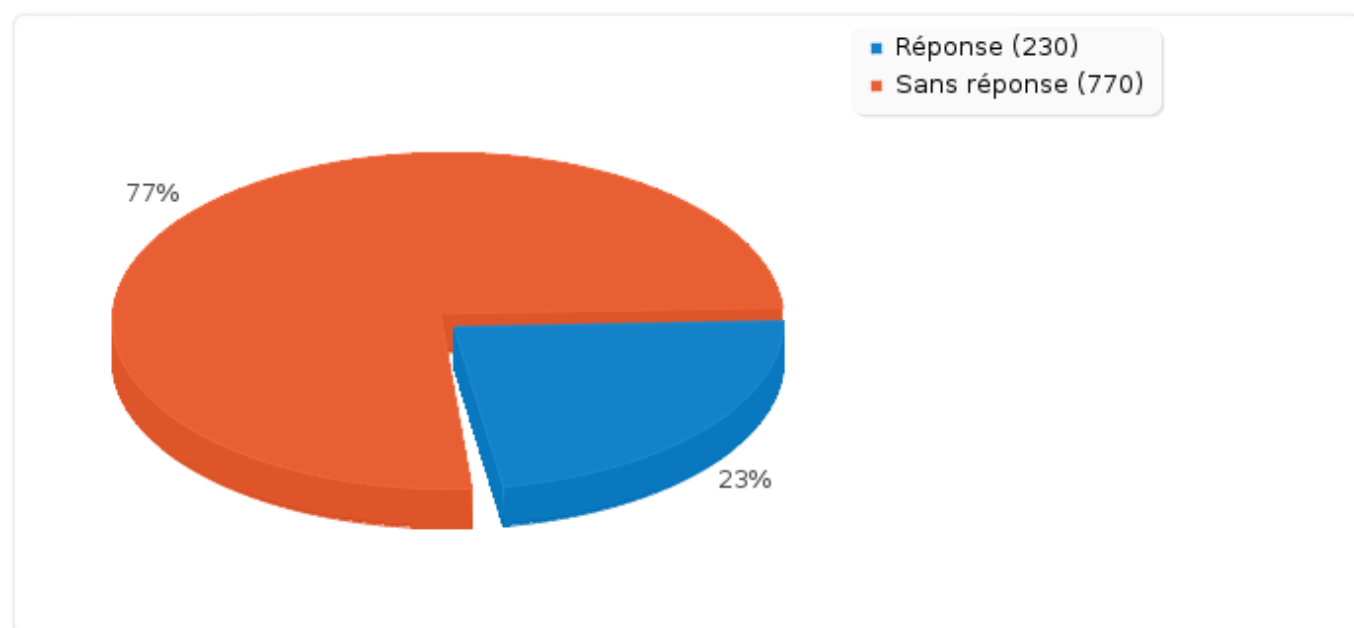


---

## Résumé du champ pour 9

Vos commentaires éventuels sont les bienvenus (65 536 caractères)

---





---

### Résumé du champ pour 10

Si vous souhaitez être régulièrement tenu(e) informé(e) des résultats détaillés de ce questionnaire, vous pouvez laisser ici votre adresse de messagerie

---

Réponse	Décompte	Pourcentage
Réponse	210	21.00%
Sans réponse	790	79.00%





## Résumé du champ pour 10

Si vous souhaitez être régulièrement tenu(e) informé(e) des résultats détaillés de ce questionnaire, vous pouvez laisser ici votre adresse de messagerie

---

